

JAK ZARABIAĆ NA PLATFORMACH TYPU REVSHARE ORAZ JAK POZYSKAĆ SKUTECZNIE AKTYWNYCH POLECONYCH .

Na początku chciałbym Ci przedstawić ten cały biznes **Revshare**.

Revshare jest to typ portali który dzieli się przychodami z reklam i innych źródeł ze swoimi użytkownikami.

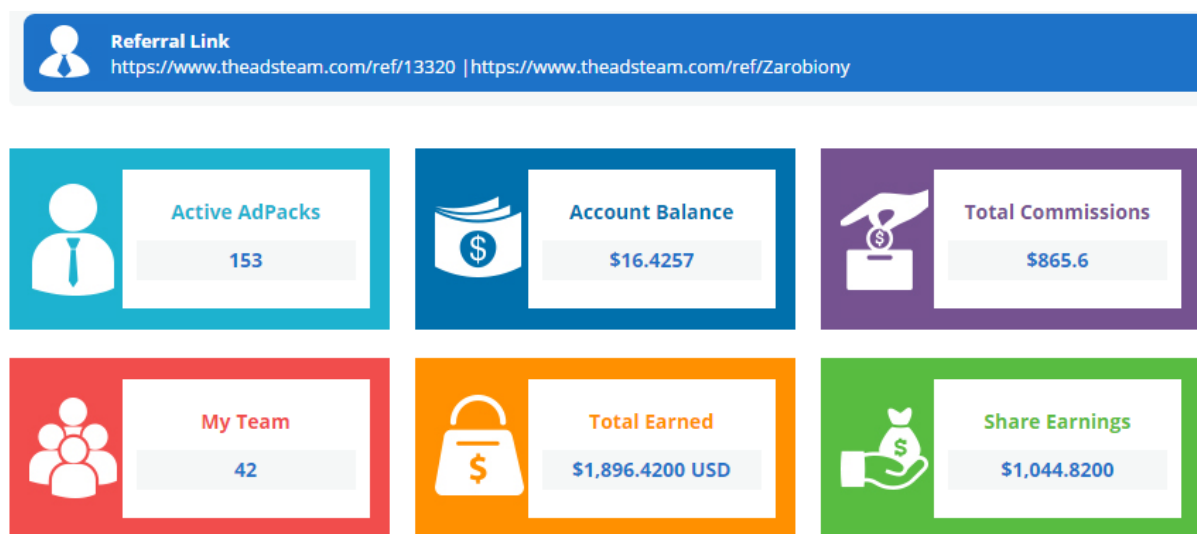
Przykładem takiego portalu może być Facebook . Portal zarabia na tym, że codziennie miliony użytkowników go odwiedza, wyświetla znajdujące się tam reklamy.

Taki portal zarabia grube miliony jak nie miliardy, niestety założyciel Facebooka nie dzieli się z nami tymi zyskami.

Sam zarabiam na różnych programach revshare, w których wykupuje się pakiety reklamowe, które generują zysk i na tym w tym poradniku chciałem się najbardziej skupić!

Działalem w kilku programach revshare i w każdym dobrze zarobiłem, więc jeśli ktoś myśli, że tak się nie da, niech lepiej zakończy czytanie na tym etapie. Oto moje przykładowe wyniki, gdy zaczynałem w tej branży: (Total Earned to suma pieniędzy jakie wypłaciłem)

Theadsteam:



Futureadpro:

WYPŁATA	
All accepted payouts:	
\$	10026.26
Konto online:	
\$	131.80

Tak to były początki, dla niektórych to mogą być kolosalne sumy ale apetyt rośnie w miarę jedzenia i dzisiejszych zarobków niema co z tym porównywać!

JAK ZACZAŁEM ?

Długo obserwowałem ten temat zanim „wszedłem pełną parą”. Działalem trochę w innym modelu biznesowym, w którym musiałem włożyć dużo więcej pracy niż w revshare i myślałem sobie: „To jest niemożliwe” „To są wirtualne cyferki” „Żeby dobrze zarabiać trzeba ostro harować, nawet siedząc w domu przed kompem, ale mimo wszystko trzeba zapieprzać” Teraz z biegiem czasu, gdy o tym pomyśle to wiem, że byłem w wielkim błędzie. Tak na prawdę, trzeba

pracować mądrze, a nie ciężko i tak zacząłem robić. Codziennie słuchałem szkoleń, czytałem książki aż w końcu się przełamałem i wszedłem w pewien biznes revshare. Początki jak wiadomo to najtrudniejszy etap, aczkolwiek nikt nie zaczyna nic od pozycji mistrza, a od pozycji ucznia, więc trzeba być systematycznym i konsekwentnym, a wyniki przyjdą z czasem. Założyłem konto, kupiłem kilka testowych paczek i zacząłem zarabiać pierwsze pieniądze już po 15 minutach. Minął dzień, tydzień, miesiąc i gdy zobaczyłem, że to biznes, który daje zarobić mi pieniądze, że wypłaty idą w sekundę za każdym razem na moje konto, to czemu miałbym go nie polecać znajomym? I tak zaczął się mój nowy biznes. O polecaniu itd opiszę poniżej, ale teraz przedstawię ten biznes dla zwykłego laika, od założenia konta, po pierwsze zarobki. Tak więc zaczynamy:

1. ZAKŁADAMY KONTO NA PLATFORMIE!

Jest pełno biznesów revshare w sieci, codziennie pojawiają się ich dziesiątki, lecz większość z nich to oszuści i takie serwisy upadają po kilku dniach kradnąc zainwestowane pieniądze.

Ja osobiście przez długi czas śledzę takie biznesy i dopiero wchodzę, gdy pewność jest naprawdę duża około 95% oraz śledzone statystyki są bardzo na +, wtedy możemy być pewni, że nie wtopimy pieniędzy!

Zdecydowałem, że najlepszym portalem Revshare obecnie jest Theadsteam - Póki co za bardzo nie ma się do czego przyczepić jeśli chodzi o ten program. Firma zarejestrowana w Irlandii oraz FutureAdpro – Jest to Polski Revshare od firmy FutureNet mającej siedzibę we Wrocławiu.

Zarejestrować się możecie klikając w link poniżej

Theadsteam - <https://www.theadsteam.com/ref/Zarobiony>

Futureadpro - <http://zarobiony.futureadpro.com/>

2A.ZAKUP PACZEK THEADSTEAM

Jeśli chcemy od razu zarabiać z podziału zysków najlepiej zakupić paczki reklamowe. Paczki reklamowe mamy dostępne w postaci 10\$ która wypracowuje 110\$, 25\$ wypracowuje 115\$ a paczka za 50\$ wypracowuje aż 120%! A więc dzienne naliczenia wahają się pomiędzy 1,5%-2,5% w zależności od posiadanych paczek. A więc przejdźmy do zakupu. W tym celu logujemy się na swoje konto na theadsteam i przechodzimy w zakładkę po lewej stronie „Finanse” a następnie wybieramy „Kup pozycję” I powinniśmy zobaczyć okno :

Name	Price	Action
\$10 ADPACK	\$10 USD	
\$25 ADPACK	\$25 USD	
\$50 ADPACK	\$50 USD	

Tutaj wybieramy jakie paczki chcemy kupić. Wybieramy paczkę o danej wartości i klikamy obok niej „Purchase”. Następnie wybieramy metodę płatności. Jeśli to wasze pierwsze paczki to wybierzcie Procesor płatniczy gdyż dopiero np. przez payze je zakupicie. Potem wpisujemy ilość paczek i zatwierdzamy regulamin. Teraz wystarczy nacisnąć „Zapłać teraz”. Gotowe

Wybierz metodę płatności :

Gotówka Konto Zakupowe Balans Zarobków

Prowizje Procesor płatniczy Cash Balance + Earning Balance

Earning Balance + Commission Balance

Wybierz procesor płatniczy : ?

Wprowadź liczbę Paczek jaką chcesz zakupić :

Wprowadź Kupon Rabatowy :

Zgadzam się z Regulaminem of TheAdsTeam.com

Kwota : \$0 USD

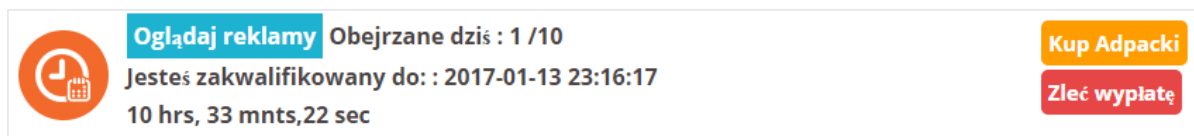
Opłaty : 0% + \$0 USD

Kwota Końcowa : \$0 USD

<https://www.facebook.com/kasazneta.eu/> ← Oficjalny FP i strona → <http://www.kasazneta.eu/>

Teraz posiadając już paczki trzeba codziennie obejrzeć określoną ilość reklam, na pewno nie będzie ich więcej niż 10, a sprawdzamy to na stronie głównej, wystarczy nacisnąć logo.

PANEL UŻYTKOWNIKA




Oglądaj reklamy Obejrzone dziś : 1 /10
Jesteś zakwalifikowany do : 2017-01-13 23:16:17
10 hrs, 33 mnts,22 sec

Kup Adpacki
Zleć wypłatę

Wszystkie naliczenia i informacje o naszych adpackach znajdziemy w zakładce „Finanse” a potem „Historia zarobków”.

2B.ZAKUP PACZEK FUTUREADPRO

Tutaj z kolei Paczka kosztuje 50\$ i wypracowuje 20% więcej czyli w sumie 60\$. Naliczenia dzienne to 1%, czyli na chłopski rozum dziennie zarabiamy 1% naszej inwestycji, aż do osiągnięcia 120% Zarobek w postaci 5% z automatu jest przeznaczany na matryce czyli na zakup pozycji w systemie matrycowym, ale o tym później. Jak zakupić paczki reklamowe? Po zalogowaniu w Adpro, wchodzimy w dział REKLAMOWANIE, potem wybieramy KUP NOWE PAKIETY ADPACK.



Reklamy obejrzone dzisiaj: 0/10 You are qualified to: 2016-06-22 10:23:52 Obejrzyj reklamy

Twoje Konto Online: 106.18\$ Dodaj pieniądze

Możesz kupić 2 Pakiety z twoim kontem online

Kwota: 0\$ Kwota: 0\$ KUP

KUP WIĘCEJ PAKIETÓW ADPACK

Bitcoin **bitcoin** No limits!

Dotpay **dotpay**

Sofort **sofort** überweisung.de Maximum 2.500\$ per day

Neteller **NETELLER**

AdvCash **A**

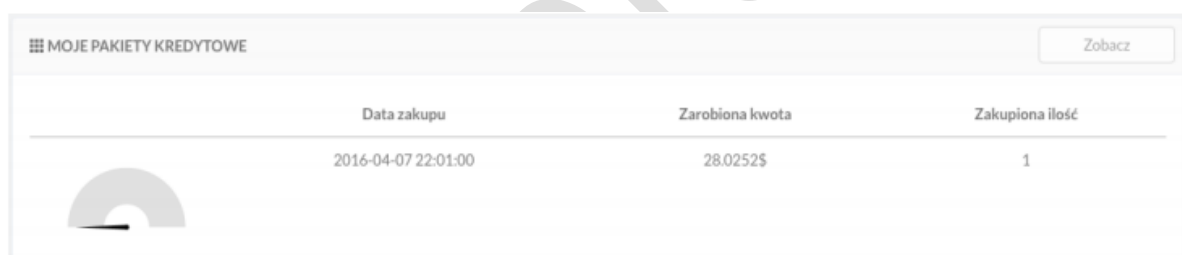
Po wejściu w ten dział wybieramy ile Adpacków chcemy kupić, potem wybieramy metodę płatności i klikamy KUP. (Jeśli zamierzamy robić płatność przelewem polecam wybrać opcję Dotpay, wtedy mamy adpacki

na koncie w ciągu kilku minut.) Po zakupie paczek musimy oglądać codziennie 10 reklam, aby one na nas pracowały i żebyśmy dostawali pieniądze. Licznik kiedy kończy nam się czas znajdziecie na samej górze strony.

Reklamy obejrzone dzisiaj: 0/10 You are qualified to: 2016-06-23 23:25:08

Obejrzyj reklamy

Gdy czas dobiega końca klikamy OBEJRZYJ REKLAMY i oglądamy. Jeśli chcecie zobaczyć ile wypracowała już na siebie paczka wchodźcie w dział: REKLAMOWANIE - MOJE PAKIETY ADPACK. Przykładowo poniżej screen z „pracowania” mojej jednej paczki.



Data zakupu	Zarobiona kwota	Zakupiona ilość
2016-04-07 22:01:00	28.0252\$	1

Temat paczek mamy za sobą i mam nadzieje, że każdy to rozumie teraz przejdziemy do tematu Polecania,

z doświadczenia wiem, że jak większość ludzi słyszy polecenie, zapraszanie znajomych to aż go odrzuca od danego biznesu.

Sam tak miałem na początku, myślałem sobie komu ja to polecę, nikt przecież mi nie uwierzy w jakieś cyferki z Internetu, żaden znajomy nie wejdzie w ten biznes.

Teraz jak na to patrzę to jest inaczej. Internet na szczęście daje nam tyle możliwości, że możemy skutecznie polecać nie mówiąc nic swoim znajomym,

a z czasem oni sami napiszą do nas o pomoc, ale o tym w kolejnym etapie.

2.SKUTECZNE POLECANIE

Jak polecać? Skąd ludzie będą trafiać pode mnie?

Otóż w każdym programie partnerskim masz tzw „reflink” czyli Twój link referencyjny z przypisanym nickiem.

Jeśli osoba z Twojego linku założy konto to jest już Twoim poleconym. W FN link polecający znajdziecie na dole strony głównej tak jak w theadsteam.

Link polecający
<https://www.theadsteam.com/ref/13320> | <https://www.theadsteam.com/ref/Zarobiony>

Zobacz reklamy

Twoja pozycja: V

154 Dni 00 Godziny 00 Minuty 00 Sekundy
upgrade

REF LINK

Twój link referencyjny: futureadpro.com/zarobiony ?
or: zarobiony.futureadpro.com ?

Zamów system Strony Łądu

JAK SKUTECZNIE SZUKAĆ POLECONYCH?

Oczywiście w sposób darmowy - kogo w tych czasach stać na początku biznesu na reklamę? Nielicznych. Po pierwsze skup się na swoim targacie, jakich ludzi potrzebujesz - sądzę, że jeśli do biznesu to wiek 18-45.

Następnym krokiem jest pogrupowanie sobie osób, u mnie wygląda to w ten sposób:

- Wiedzą coś już o zarabianiu w sieci.
- Chcą zainwestować w jakiś program, potencjalni poleceni.
- Spec - znawca w tej dziedzinie, stary wyjadacz.

[Przypadek a] to osoby które "przewijają" się w świecie zarobków online.

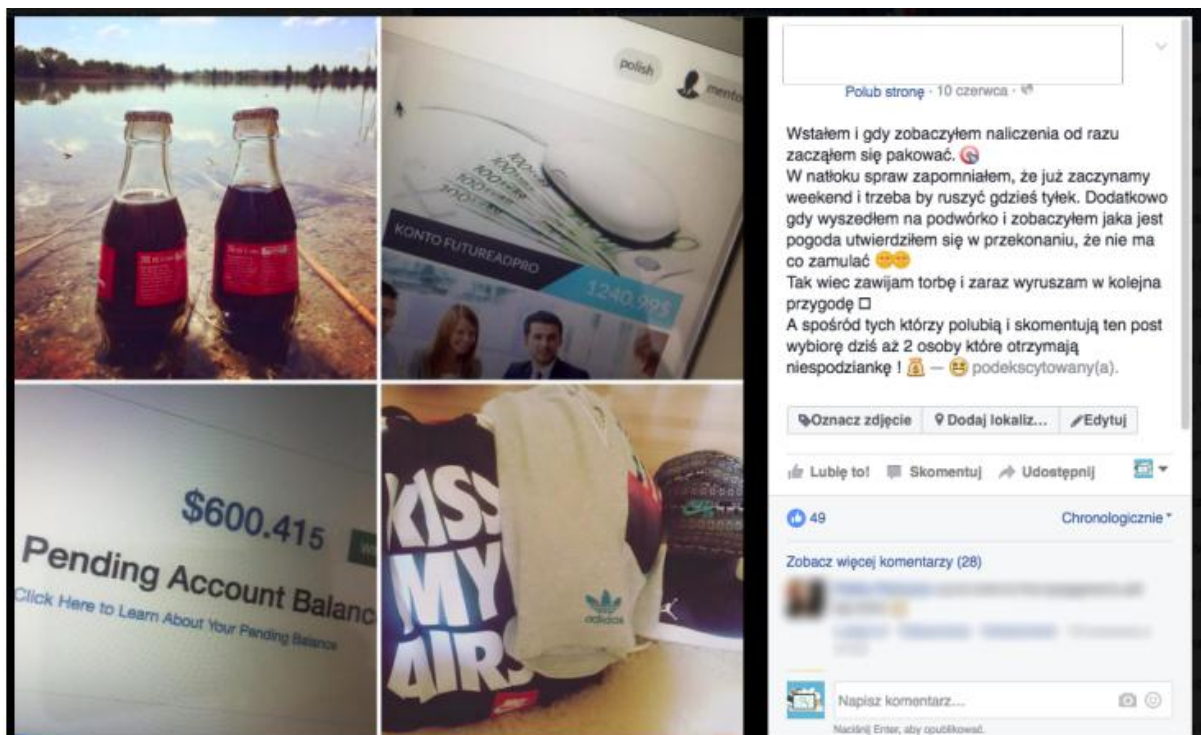
Najczęściej są to obserwatorzy. W moim przypadku osoby takie, obserwują dany biznes 3 miesiące po czym jak stwierdzą, że to nie fejk i można zarobić - zaczynają działać. Gdzie ich można poznać? Najczęściej wrzucając posty na grupy facebookowe, fanpage itd - sami się odzywają jak ich coś zainteresuje.

[Przypadek b] to osoby, które szukają form zarobku, są to potencjalni poleceni - osoby, którym możemy polecić nasz biznes.

[Przypadek c] to osoby, które wiedzą już "co, jak i gdzie" warto poznawać takie osoby i śledzić jak one działają, ponieważ w marketingu sieciowym duplikacja orłów jest kluczowa. Ja dziele ludzi w ten sposób i zaczynam działać. Czyli na chłopski rozum :

KILKA RAZY W TYGODNIU DODAJE ZDJĘCIE Z MOIM LIFESTYLE POŁĄCZONY Z ZARABIANIEM ONLINE.

Ludzie lubią śledzić innych, lubią wiedzieć co u kogoś się dzieje więc taką niszę wykorzystuje. Pokazuje jak żyje sobie na poziomie, na początku pokazywałem słabe naliczenia, ale z czasem coraz większe i większe i większe. Ludzie sami z czasem zaczęli do mnie pisać, jak Ty to robisz? Naucz mnie tego i tak zdobywałem pierwszych poleconych. Nie można po prostu spamować swoim linkiem, bo jeśli ktoś na siłę próbuje wcisnąć „biznes życia” to automatycznie odpycha to potencjalnie zainteresowaną osobę. Głupi przykład z MLM, osoba podjeżdża mercedesem w leasingu, zaprasza na kawę i od razu obiecuje złote góry. Wierzysz w to czy podchodzisz sceptycznie? Raczej Cię to odrzuca więc sam widzisz trzeba być naturalnym i na siłę nikogo nie przekonywać. Przykład postu oraz wiadomości od moich znajomych, którzy jak widzicie piszą sami :



Jak sami widzicie sposób pokazywania lifestyle działa i jeśli się jest konsekwentnym to można osiągnąć szybko zadowalające efekty

DODAWANIE MARKETERÓW

Jak zaczynałem to dodałem sobie około 50 marketerów online i zacząłem lubić, komentować oraz udostępniać ich posty. Facebook działa tak, że bardzo ogranicza widoczność postów, czyli jeśli nie będziesz lubił postów danej osoby to ona nie zobaczy Twoich. Warto więc kliknąć to głupie lubię to gdy przeczytamy interesujący nas post. To do nas wróci, a co skutkuje większym zasięgiem naszego postu. Z czasem gdy inni marketerzy będą wiedzieć posty które Ty dodajesz zrobią to samo, lajkują, piszą, że to wszystko działa itd, więc ważne jest mieć w swoim nawet wirtualnym otoczeniu ludzi, którzy już się tym zajmują

STRONA WWW, BLOG - AUTOMATYZACJA BIZNESU.

Ten etap niektórzy robią dopiero gdy mają widoczne wyniki, aczkolwiek ja zrobiłem stronę oraz fanpage od razu - już piszę dlaczego. Jeśli mam

każdemu z osobna tłumaczyć to samo, to nie lepiej napisać raz na stronie
www, a potem tylko wysłać link?

Ja tak zrobiłem. Oto moja automatyzacja: Postawiłem stronę www, na której obszernie wyjaśniłem każdy szczegół. Dodatkowo postawiłem fanpage, po co? Ponieważ na fanpage możesz wykupować reklamę z danym targetem, w tym przypadku wybieram marketing sieciowy, handel internetowy itd. , więc mam pewność, że zobaczą to osoby zainteresowane tematem.

Potem wrzucając posty na fanpage, dodatkowo wrzucam czasem link do strony www i osoba wchodząc na stronę już wie po kolei co ma robić. Nie jest to prostsze?

Wiadomo na początku trzeba zbudować wizerunek, aby ludzie wiedzieli, że to nie żadne oszustwo, ale jeśli się chce to się zbuduje biznes z automatu.

Więcej o budowaniu fanpage i zaplecza reklamowego w innym moim poradniku pt „Formuła Facebooka”

RYZYKO

Mało kto porusza temat ryzyka inwestycji w takich programach, więc postanowiłem, że napiszę wam jak ja to odbieram. Tam gdzie pieniądze zawsze istnieje mniejsze lub większe ryzyko, w tym przypadku WEDŁUG MNIE jest minimalne. Firma FutureNet która jest autorem projektu AdPro działa od 2014r, w szybkim tempie się rozrasta i ciągle udoskonala. Cały czas wzrasta liczba użytkowników, więc idzie wszystko w dobrym kierunku, ale pamiętajcie - przystąpienie do jakiegokolwiek programu zarobkowego powinno być poprzedzone dogłębną analizą, realistyczną oceną swoich możliwości finansowych, a także zalecane jest zapoznanie się z opiniami na danej firmie. Nie mamy fizycznej możliwości wpływu na funkcjonowanie danego biznesu. Może nastąpić zdarzenie losowe, na które nikt nie ma wpływu, a np odbije się ono na funkcjonowaniu

biznesu. Nie podchodźcie do biznesu emocjonalnie (z doświadczenia wiem, że emocje nie są dobrym doradcą).

FAQ - NAJCZĘŚCIEJ ZADAWANE PYTANIA.

Czy można zacząć bez inwestycji?

Tak, we FutureNet możesz zarabiać pieniądze bez inwestycji aczkolwiek są to niskie sumy. Jeśli jesteś zdecydowany na Adpro to wystarczy kupić paczkę w celu aktywacji po czym można już polecać bez większej inwestycji i zarabiać tylko z poleceń.

Ile można zarobić w ciągu 1 miesiąca?

To zależy tylko i wyłącznie od nas i naszego zaangażowania, jeden potrafi zarobić 10 000\$ inny 50\$ więc nie ma tutaj stałej reguły. No chyba, że posiadamy paczki reklamowe, które zapewniają nam stały codzienny zysk

Czy to piramida finansowa?

Podstawowa odpowiedź to NIE, ponieważ FutureNet nie jest w żadnym wypadku programem inwestycyjnym. Program oferuje usługi reklamowe, które są wykupowane przez użytkowników i zewnętrznych reklamodawców. Wszystkie dochody ze sprzedanych usług reklamowych dzielone są pomiędzy użytkowników, którzy wykupili tak zwane AdPacki (pakiety usług) oraz każdego dnia klikają 10 reklam, które dają kwalifikację do podziału w zyskach.

Czy każdy może zacząć tam zarabiać czy trzeba mieć jakieś umiejętności?

Tak, każdy może zarabiać, z umiejętności wymagane jest klikanie myszką i przepisywanie obrazka potwierdzającego captcha (można więc śmiało powiedzieć, że nie trzeba tu być szczególnie lotnym umysłem...). Wyjątek: na 1 dom (1 komputer, 1 IP) można mieć tylko 1 konto. Jeśli np. Twój mąż chciałby również tu zarabiać, ale macie tylko 1 IP w mieszkaniu, to nie radzę próbować. Ze względów bezpieczeństwa w FutureNet są

bardzo mocne restrykcje dotyczące osób dublujących konta i próbujących „sztucznie nabijać” ruch, czy zyski. W takich przypadkach oboje stracilibyście konto i to, co na nim zarobiliście. Gra nie jest warta świeczki.

Ile muszę poświęcić na to czasu?

W tej kwestii wszystko zależy od Ciebie. W podstawowej opcji wystarczy kilka minut na codzienne odklikanie 10 reklam. Jednak jeżeli chcesz zarabiać więcej, dużo więcej, to musisz poświęcić na to również więcej czasu. Rozmawiać cały czas z nowymi osobami, pokazywać im możliwości, jakie daje program.

Dziękuję za przeczytanie i cierpliwość 😊 Masz więcej pytań do zadaje je na <https://www.facebook.com/kasazneta.eu/> Pozdrawiam!